

ES0607OF



La nueva plataforma eléctrica Oil Free utiliza actuadores eléctricos para la elevación, el descenso y la dirección, lo que reduce las emisiones de ruido. Son adecuadas para contextos en los que es esencial evitar la contaminación por derrames de aceite o combustible.

Este producto funciona con baterías AGM (Absorbent Glass Mat), que ofrecen fiabilidad, bajo consumo, larga duración y cero emisiones, lo que minimiza el mantenimiento y, en consecuencia, los costes de utilización.



EQUIPAMIENTO ESTANDAR:

- Controles proporcionales
- Cierre automático de la puerta
- Extensión de la cesta unidireccional
- Neumáticos antihuella
- 2 ruedas motrices
- 2 ruedas directrices
- Sistema de frenado automático
- Sistema de descenso de emergencia
- Sistema de diagnóstico a bordo
- Alarma de movimiento
- Indicador de vuelco con alarma
- Claxon
- Cuentahoras
- Sistema de protección de la recarga
- Sirena durante el descenso y doble luz led intermitente
- Soporte de seguridad para operaciones de mantenimiento
- Sistema automático de protección de baches
- Indicador de carga
- Desactivación del freno de emergencia
- Argollas de anclaje
- Puntos de anclaje y de elevación
- Sistema de bajada según el peso
- Bomba de emergencia

APLICACIONES PRINCIPALES



Mantenimiento



Instalaciones



Construcción



Almacenaje



Limpeza

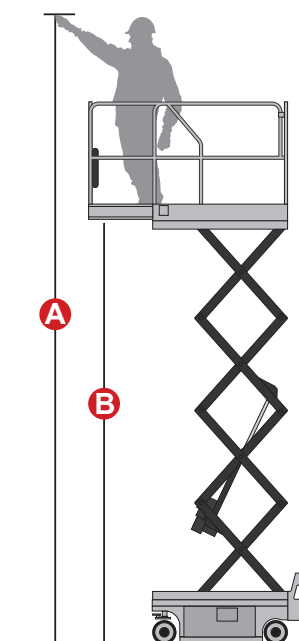
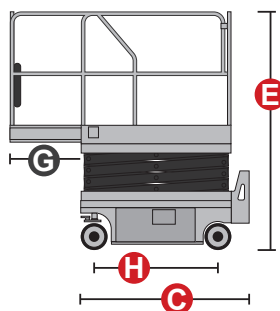
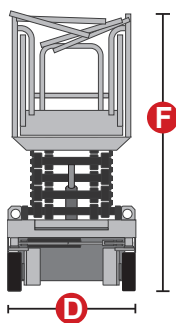


Pintura
Reformas

ES0607OF

Capacidad de carga	240 kg
Capacidad de carga extendida	100 kg
N.º máximo ocupantes (interior/exterior)	2/1
A Altura de trabajo	5,60 m
B Altura suelo plataforma	3,60 m
C Longitud total	1,44 m
D Anchura total	0,76 m
E Altura total (barandillas elevadas)	1,99 m
F Altura de transporte (barandillas bajadas)	1,62 m
Dimensiones de la plataforma (largo/ancho)	1,44 m x 0,76 m
G Extensión de la plataforma	0,60 m
Distancia al suelo (cerrada)	0,06 cm
Distancia al suelo (elevada)	0,02 cm
H Distancia entre ejes	1,05 m
Radio de giro (interior)	-
Radio de giro (exterior)	1,55 m
Motores de conducción	2 x 24V / 0,4 kW
Motores de elevación	24V / 1,2 kw
Velocidad de movimiento (cerrada)	4 km/h
Velocidad de movimiento (elevada)	0,60 km/h
Baterías	24 V / 85 Ah
Cargador de baterías integrado	24 V/15 A
Pendiente superable	25%
Pendiente máxima de trabajo	X -1,5° / Y -3°
Neumáticos antihuella	230 x 80 mm
Peso (CE)	920 kg

CUMPLIMIENTO NORMATIVO:
EN 280, ANSI/SAIA A92.20



Neumáticos antihuella



Soporte de seguridad