

A close-up photograph of a red telescopic handler. The image shows the upper part of the machine, including a bright headlight at the top center, a horizontal red frame bar, and a curved red handle on the left. The background is a dark, out-of-focus blue-grey.

# **FULL LINER**

## PLATAFORMAS ELEVADORAS





2013 - 2023  
CELEBRATING  
10<sup>TH</sup> ANNIVERSARY

Baricentro bajo, mayor accesibilidad de los componentes principales y un diseño 100 % Made in Italy: estas son las características clave de las plataformas de brazo de la marca Magni. Con una posición consolidada dentro de la oferta de Magni, ahora esta gama se enriquece con nuevos modelos de 16 a 44 metros y una gama totalmente híbrida dotada de extensor de autonomía Range Extender. También se renuevan y mejoran las plataformas elevadoras de tijera con la inclusión de componentes más duraderos y de mayor rendimiento.

**#THEFUTUREISRED**

# Plataformas elevadoras de tijera

---

Los modelos eléctricos son sumamente versátiles y se maniobran con facilidad en espacios reducidos, tanto en interiores como en exteriores, en superficies llanas. Las plataformas elevadoras de tijera eléctricas de emisiones reducidas ofrecen un método silencioso y económico de trabajar en entornos sensibles al ruido.







## ES0607M

👤 240 kg    Batería  
⬆️ 5,9 m    12 V / 85 Ah\*



## ES0607DC

👤 240 kg    Batería  
⬆️ 5,6 m    12 V / 85 Ah\*



## ES0708DC

👤 230 kg    Batería  
⬆️ 7,6 m    24 V / 105 Ah\*



## ES0807AC

👤 230 kg    Batería  
⬆️ 7,8 m    24 V / 185 Ah\*



## ES0808AC

👤 380 kg    Batería  
⬆️ 8 m      24 V / 185 Ah\*



## ES0812AC

👤 540 kg    Batería  
⬆️ 8 m      24 V / 185 Ah\*



## ES1008AC

👤 230 kg    Batería  
⬆️ 10 m     24 V / 185 Ah\*



## ES1012AC

👤 450 kg    Batería  
⬆️ 10 m     24 V / 185 Ah\*



PLATAFORMAS  
ELEVADORAS DE TIJERA

## ES1212AC

👤 320 kg Bateria  
⬆️ 12 m 24 V / 200 Ah\*



## ES1412AC

👤 320 kg Bateria  
⬆️ 13,8 m 24 V / 240 Ah\*



## ES1612AC

👤 250 kg Bateria  
⬆️ 15,7 m 24 V / 240 Ah\*



## ES1612ACP

👤 250 kg Bateria  
⬆️ 15,7 m 4X12 V/240 Ah\*





## ES2212E

👤 750 kg    Batería de  
⬆️ 22 m    plomo-ácido  
48 V / 630 Ah



## ES2814E

👤 750 kg    Batería de litio  
⬆️ 28 m    80 V / 520 Ah



PLATAFORMAS  
ELEVADORAS DE TIJERA

## ES3214E

👤 750 kg    Batería de litio  
⬆️ 32 m    80 V / 520 Ah



# Plataformas elevadoras de tijera para terrenos abruptos

---

Nuestras plataformas elevadoras de tijera para terrenos abruptos ofrecen prestaciones de elevación competitivas y amplias áreas de trabajo para garantizar la productividad y la seguridad en cualquier emplazamiento de obra. Todos los modelos son perfectos para terrenos abruptos y áreas de trabajo accidentadas.





## DS1218RT

Kubota D1105-EF02  
Stage IV - 18,2 kW  
3000 rpm

## ES1218RT

Batería  
48 V / 320 Ah

---

👤 454 kg  
⬆️ 12 m



## DS1418RT

Kubota D1105-EF02  
Stage IV - 18,2 kW  
3000 rpm

## ES1418RT

Batería  
48 V / 320 Ah

---

👤 363 kg  
⬆️ 14,3 m



## DS1523RT

Motor diésel  
18,2 kW  
3000 rpm

## ES1523RT

Batería  
48 V / 450 Ah

---

👤 680 kg  
⬆️ 15 m



PLATAFORMAS ELEVADORAS  
DE TIJERA PARA TERRENOS  
ABRUPTOS

## DS1823RT

Motor diésel  
18,2 kW  
3000 rpm

## ES1823RT

Batería  
2 x 48 V / 450 Ah

---

👤 680 kg  
⬆️ 18 m





## DS2223RTP

Deutz TD2.9 L4  
Stage V - 36,4 kW  
2600 rpm

## ES2223RTP

Batería  
48 V / 630 Ah

---

 **750 kg**  
 **22 m**



## DS2825RT

Deutz TD2.9 L4  
55 kW  
2600 rpm

## ES2825RT

Batería  
80 V/520 Ah

---

 **1000 kg**  
 **28 m**





## DS3225RT

Deutz TD2.9 L4  
55 kW  
2600 rpm

## ES3225RT

Batería  
80 V / 520 Ah

---

 **1000 kg**  
 **32 m**

---



**PLATAFORMAS ELEVADORAS  
DE TIJERA PARA TERRENOS  
ABRUPTOS**

# Elevadores verticales de mástil

---

Estas plataformas están equipadas con un motor eléctrico que garantiza un nivel muy bajo de ruido, cero emisiones y la posibilidad de trabajar en espacios interiores.

Por su estructura ligera y compacta, son perfectas para trabajar en espacios reducidos.







# MJP11.5AC

 **200 kg**  
 **11,2 m**

Batería  
24 V/240 Ah

La estructura ligera y robusta permite trabajar con toda seguridad, mientras que la rotación a 345° de la torreta representa la solución ideal para disfrutar de la máxima flexibilidad tanto en interiores como en exteriores.

## SEGURIDAD TOTAL

- Alarma de sobrecarga
- Sensor de inclinación
- Descenso manual
- Lámpara intermitente
- Bloqueo de funciones con batería baja
- Indicador de batería baja



ROTACIÓN DE LA  
TORRETA  
  
**345°**

  
ALCANCE  
**3 m**



CERO EMISIONES





## MJP080F

📦 227 kg  
⬆️ 7,6 m

Batería  
2x12 V/115 Ah

## MJP070F

📦 200 kg  
⬆️ 6,7 m

Batería  
2 × 12 V / 115 Ah



ELEVADORES  
VERTICALES



# Plataformas articuladas

---

Las plataformas articuladas cuentan con un baricentro muy bajo, lo que se traduce en una estabilidad excelente y en prestaciones de elevación extraordinarias. Gracias a sus características, todas las plataformas son perfectas para la construcción, las reformas y rehabilitaciones y los grandes acontecimientos, como conciertos y espectáculos.





Todas nuestras  
plataformas  
articuladas pueden  
equiparse con tres  
tipos de motores  
diferentes:



**DIÉSEL (D)**



**ELÉCTRICO (E)**



**HÍBRIDO (H)**



## **DAB16RT**

Kubota D1105 - 18 kW

## **EAB16RT**

Baterías de plomo-ácido

## **HAB16RT**

Baterías de plomo-ácido  
+ Range Extender  
FIRMAN AN192F/7,6 kW

 **250 kg**  
 **16,07 m**

## **DAB18RT**

Kubota D1105 - 18 kW

## **EAB18RT**

Baterías de plomo-ácido

## **HAB18RT**

Baterías de plomo-ácido  
+ Range Extender  
FIRMAN AN192F/7,6 kW

 **250 kg**

 **18,04 m**



**PLATAFORMAS  
ARTICULADAS**

## **DAB20RT**

Kubota D1105 - 18 kW

## **EAB20RT**

Baterías de plomo-ácido

## **HAB20RT**

Baterías de plomo-ácido  
+ Range Extender  
FIRMAN AN192F/7,6 kW

 **250 kg**

 **20,09 m**





## DAB22RT

Kubota D1105 - 18 kW

## EAB22RT

Baterías de plomo-ácido

## HAB22RT

Baterías de plomo-ácido  
+ Range Extender  
FIRMAN AN192F/7,6 kW

📦 250 kg

📏 22,21 m



## DAB24RT

Deutz TD2.9 L4 - 55,4 kW

## EAB24RT

Batería de litio\*

## HAB24RT

Batería de litio\*  
+ Range Extender  
Kubota Z482/9,8 kW

📦 300 kg

📏 24,30 m



## **DAB28RT**

Deutz TD2.9 L4 - 55,4 kW

## **EAB28RT**

Batería de litio\*

## **HAB28RT**

Batería de litio\*  
+ Range Extender  
Kubota Z482/9,8 kW

---

 **250 kg**

 **28,10 m**

---



**PLATAFORMAS  
ARTICULADAS**

# Plataformas telescópicas

---

El baricentro bajo se traduce en una estabilidad excelente y en prestaciones de elevación inimitables. Gracias a sus características, todas las plataformas son perfectas para la construcción, las reformas y rehabilitaciones y los grandes acontecimientos, como conciertos y espectáculos.





Todas nuestras  
plataformas  
telescópicas pueden  
equiparse con tres  
tipos de motores  
diferentes:



**DIÉSEL (D)**



**ELÉCTRICO (E)**



**HÍBRIDO (H)**

## **DTB16RT**

Kubota D1105 - 18 kW


## **ETB16RT**

Baterías de plomo-ácido

## **HTB16RT**

Baterías de plomo-ácido  
+ Range Extender  
FIRMAN AN192F/7,6 kW

---

 **250 kg**  
 **16,22 m**





## **DTB18RT**

Kubota D1105 - 18 kW

## **ETB18RT**

Baterías de plomo-ácido

## **HTB18RT**

Baterías de plomo-ácido  
+ Range Extender  
FIRMAN AN192F/7,6 kW

📊 250 kg  
📏 18,16 m



## **DTB20RT**

Kubota D1105 - 18 kW

## **ETB20RT**

Baterías de plomo-ácido

## **HTB20RT**

Baterías de plomo-ácido  
+ Range Extender  
FIRMAN AN192F/7,6 kW

📊 250 kg  
📏 20,13 m



## **DTB22RT**

Deutz D2.9 L4 - 36,4 kW

## **ETB22RT**

Batería de litio\*

## **HTB22RT**

Batería de litio\*  
+ Range Extender  
Kubota Z482/9,8 kW

👤 454 kg

📏 22,51 m



## **DTB24RT**

Deutz D2.9 L4 - 55,4 kW

## **ETB24RT**

Batería de litio\*

## **HTB24RT**

Batería de litio\*  
+ Range Extender  
Kubota Z482/9,8 kW

👤 454 kg

📏 24,80 m



## **DTB26RT**

Deutz D2.9 L4 - 55,4 kW

## **ETB26RT**

Batería de litio\*

## **HTB26RT**

Batería de litio\*  
+ Range Extender  
Kubota Z482/9,8 kW

📊 454 kg  
⬆️ 26,30 m



PLATAFORMAS  
TELESCÓPICAS

## **DTB28RT**

Deutz D2.9 L4 - 55,4 kW

## **ETB28RT**

Batería de litio\*

## **HTB28RT**

Batería de litio\*  
+ Range Extender  
Kubota Z482/9,8 kW

📊 454 kg  
⬆️ 28,50 m



## **DTB36RT**

Deutz TD2.9 L4 - 55,4 kW

## **ETB36RT**

Batería de litio\*

## **HTB36RT**

Batería de litio\*  
+ Range Extender  
Kubota D1105/18,2 kW

👤 **300/454 kg**

📏 **36 m**



## **DTB41RT**

Deutz TD2.9 L4 - 55,4 kW

## **ETB41RT**

Batería de litio\*

## **HTB41RT**

Batería de litio\*  
+ Range Extender  
Kubota D1105/18,2 kW

👤 **300/454 kg**

📏 **41 m**



## DTB44RT

Deutz TD2.9 L4 - 55,4 kW

## ETB44RT

Batería de litio\*

## HTB44RT

Batería de litio\*  
+ Range Extender  
Kubota D1105/18,2 kW

👤 300/454 kg

⬆️ 44 m



PLATAFORMAS  
TELESCÓPICAS

## DTBJ26RT

Deutz D2.9 L4 - 55,4 kW

## ETBJ26RT

Batería de litio\*

## HTBJ26RT

Batería de litio\*  
+ Range Extender  
Kubota Z482/9,8 kW

👤 454 kg

⬆️ 26,70 m





## **DTBJ30RT**

Deutz D2.9 L4 - 55,4 kW

## **ETBJ30RT**

Batería de litio\*

## **HTBJ30RT**

Batería de litio\*  
+ Range Extender  
Kubota Z482/9,8 kW

---

 **300/454 kg**

 **30,30 m**



¿Quiere más información?  
Encontrará todos los  
productos en nuestro sitio  
web: [www.magnith.com](http://www.magnith.com).



[www.magnith.com](http://www.magnith.com)



Las imágenes se presentan con mera intención ilustrativa;  
podrían no representar el producto exactamente.