



# ES0808OF

La nueva plataforma eléctrica Oil Free utiliza actuadores eléctricos para la elevación, el descenso y la dirección, lo que reduce las emisiones de ruido. Son adecuadas para contextos en los que es esencial evitar la contaminación por derrames de aceite o combustible.

Este producto funciona con baterías AGM (Absorbent Glass Mat), que ofrecen fiabilidad, bajo consumo, larga duración y cero emisiones, lo que minimiza el mantenimiento y, en consecuencia, los costes de utilización.



**CERO EMISIONES**

## EQUIPAMIENTO ESTANDAR:

- Controles proporcionales
- Cierre automático de la puerta
- Extensión de la cesta unidireccional
- Neumáticos antihuella
- 2 ruedas motrices
- 2 ruedas directrices
- Sistema de frenado automático
- Sistema de descenso de emergencia
- Sistema de diagnóstico a bordo
- Alarma de movimiento
- Indicador de vuelco con alarma
- Claxon
- Cuentahoras
- Sistema de protección de la recarga
- Sirena durante el descenso y doble luz led intermitente
- Soporte de seguridad para operaciones de mantenimiento
- Sistema automático de protección de baches
- Indicador de carga
- Desactivación del freno de emergencia
- Argollas de anclaje
- Puntos de anclaje y de elevación
- Sistema de bajada según el peso
- Bomba de emergencia

## APLICACIONES PRINCIPALES



Mantenimiento



Instalaciones



Construcción



Almacenaje



Limpieza

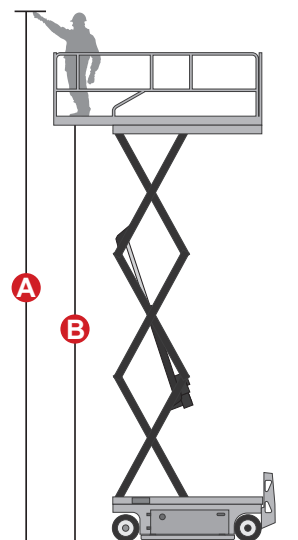
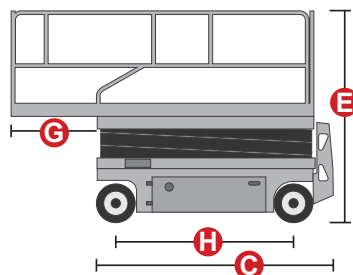
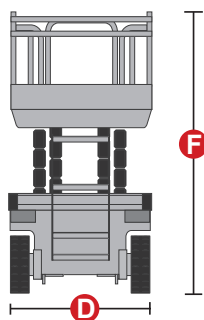


Pintura  
Reformas

## ES0808OF

Capacidad de carga	380 kg
Capacidad de carga extendida	113 kg
N.º máximo ocupantes (interior/exterior)	2/2
<b>A</b> Altura de trabajo	8 m
<b>B</b> Altura suelo plataforma	6 m
<b>C</b> Longitud total	2,48 m
<b>D</b> Anchura total	0,83 m
<b>E</b> Altura total (barandillas elevadas)	2,28 m
<b>F</b> Altura de transporte (barandillas bajadas)	1,92 m
Dimensiones de la plataforma (largo/ancho)	2,27 m x 0,81 m
<b>G</b> Extensión de la plataforma	0,90 m
Distancia al suelo (cerrada)	0,10 cm
Distancia al suelo (elevada)	0,19 m
<b>H</b> Distancia entre ejes	1,87 m
Radio de giro (interior)	-
Radio de giro (exterior)	2,10 m
Motores de conducción	2 x 24V / 0,87 kW
Motores de elevación	24V / 3,20 kw
Velocidad de movimiento (cerrada)	5 km/h
Velocidad de movimiento (elevada)	0,80 km/h
Baterías	4 x 6 V / 185 Ah
Cargador de baterías integrado	24 V / 30 A
Pendiente superable	25%
Pendiente máxima de trabajo	X -1,5° / Y -3°
Neumáticos antihuella	381 x 127 mm
Peso (CE)	2340 kg

**CUMPLIMIENTO NORMATIVO:**  
EN 280, ANSI/SAIA A92.20



Neumáticos antihuella



Soporte de seguridad