

ES2825RT

Volledig elektrische ruwterrein schaarhoogwerker voor meer veelzijdigheid op de bouwplaats. Standaard uitgerust met 4WD en massieve non-marking banden voor de ruigste terreinen. De stempels zijn automatisch en perfect voor de stabiliteit van het werken op hoogte. Voor meer flexibiliteit tijdens het werk maakt de hoogwerker verplaatsing op de maximumhoogte mogelijk.



STANDAARDUITRUSTING:

- Automatische stempels voor werken op hoogte
- Beknellingsbeveiliging
- Zelfvergrendelende deur op het werkplatform
- Snelheidsbeperking op maximumhoogte
- Overbelasting controle van de hoogwerker
- Automatisch remsysteem
- Non-marking banden
- Kantelindicator met alarm
- Geluidssignaal voor het dalen en dubbel LED-zwaailicht
- Veiligheidsbeugel voor onderhoudswerk
- Claxon
- Noodstopknop
- Nooddaalsysteem
- Ankerogen
- Diagnosesysteem aan boord
- Urenteller
- Proportionele bedieningselementen
- Inklapbare leuning
- Stopcontact op het werkplatform
- Lithium accu - onderhoudsvrij
- Leidingen met explosiebeveiliging
- Bewegingsalarm
- Oplaadbeveiligingssysteem
- Oplaadindicator
- Anker- en hijspunten
- Automatische verlenging werkplatform in één richting
- 4-wielaandrijving
- 4-wielbesturing
- Gewichtsafhankelijk daalsysteem
- Noodpomp

BELANGRIJKSTE TOEPASSINGEN



Onderhoud



Installatietechniek



Bouw



Opslag



Reiniging

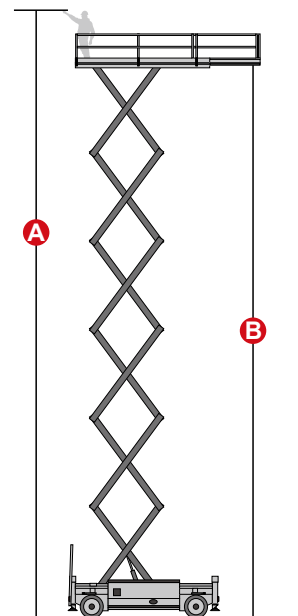
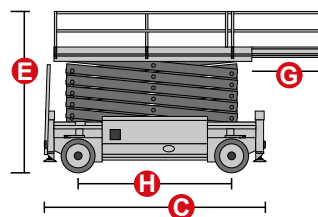
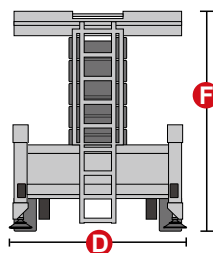


Schilderwerk en renovatie

ES2825RT

| | |
|---|-------------|
| Draagvermogen | 1.000 kg |
| Draagvermogen uitgeschoven | 1.000 kg |
| Max. aantal personen (binnen/buiten) | 4 |
| A Werkhoogte | 28 m |
| B Hoogte vloer werkplatform | 26 m |
| C Totale lengte (met stempels) | 5,96 m |
| D Totale breedte | 2,50 m |
| E Totale hoogte (leuning omhoog) | 4,13 m |
| F Transporthoogte (leuning omlaag) | 3,19 m |
| Afmetingen werkplatform (lengte/breedte) | 5,48x2,45 m |
| G Verlenging van het werkplatform | 2,1 m |
| Bodemvrijheid | 23 cm |
| H Wielbasis | 4,10 m |
| Draaicirkel (binnen/buiten) | 3,5/6 m |
| Motor | / |
| Rijmotor | 4x53VAC/2kW |
| Hefmotor | 53VAC/28kW |
| Verplaatsingssnelheid (gesloten) | 3,5 km/h |
| Verplaatsingssnelheid (geopend) | 0,3 km/h |
| Klimvermogen | 30% |
| Maximale hellingshoek werk | 2°/3° |
| Accu's | 80V/520AH |
| Ingebouwde acculader | 80V/80A |
| Hydraulische olietank | / |
| Brandstoftank | 260 l |
| Banden | 355/55D625 |
| Gewicht (met stempels) | 19.750 kg |

TOEPASSELIJKE NORMEN: EN 280, ANSI/SAIA A92.20



Automatische stempels



Diagnosesysteem aan boord