

ES3214E

Model met elektrische rijmotor, met robuuste en praktische structuur. Het elektrische schaarhefsysteem bespaart energie, garandeert nulemissie en een stille werking en is daarom ideaal voor gebruik in gebouwen. Het compacte ontwerp en kleine formaat verzekeren maximale de toegang door standaarddeuren en maximale flexibiliteit.



STANDAARDUITRUSTING:

- Automatische stempels voor werken op hoogte
- Automatische kantelbeveiliging in het onderstel
- Beknellingsbeveiliging
- Hoge bodemvrijheid
- Zelfvergrendelende deur op het werkplatform
- Snelheidsbeperking op maximumhoogte
- Overbelasting controle van de hoogwerker
- Automatisch remsysteem
- Vrijgave noodrem
- Non-marking banden
- Kantelindicator met alarm
- Geluidssignaal voor het dalen en dubbel
- LED-zwaailicht
- Veiligheidsbeugel voor onderhoudswerk
- Claxon
- Terugslagklep van de cilinder
- Noodstopknop
- Nooddaalsysteem
- Beveiliging rijmotor
- Ankerogen
- Diagnosesysteem aan boord
- Urenteller
- Proportionele bedieningselementen
- Inklapbare leuning
- Stopcontact op het werkplatform
- Lithium accu - onderhoudsvrij
- Leidingen met explosiebeveiliging
- Bewegingsalarm
- Oplaadbeveiligingssysteem
- Oplaadindicator
- Anker- en hijspunten
- Verlenging werkplatform in één richting
- 4-wiel aandrijving
- 4-wiel besturing
- Gewichtsafhankelijk daalsysteem
- Noodpomp

BELANGRIJKSTE TOEPASSINGEN



Onderhoud



Installatietechniek



Bouw



Opslag



Reiniging

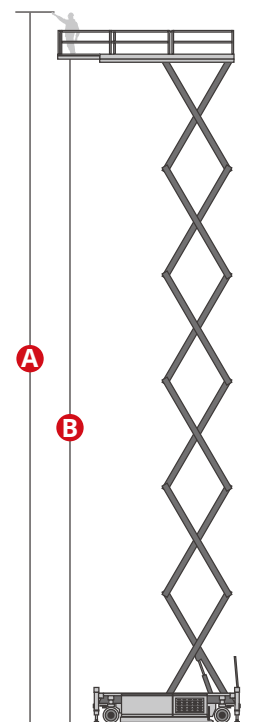
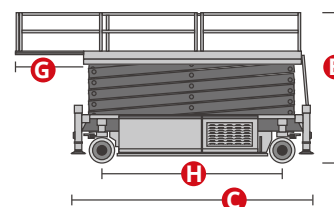
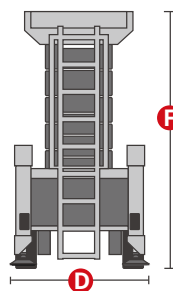


Schilderwerk en renovatie

ES3214E

Draagvermogen	750 kg
Draagvermogen uitgeschoven	750 kg
Max. aantal personen (binnen/buiten)	2/2
A Werkhoogte	32 m
B Hoogte vloer werkplatform	30 m
C Totale lengte	6,41 m
D Totale breedte	1,39 m
E Totale hoogte (leuning omhoog)	4,16 m
F Transporthoogte (leuning omlaag)	3,17 m
Afmetingen werkplatform (lengte/breedte)	5,85x1,2 m
G Verlenging van het werkplatform	1,9 m
Bodemvrijheid (gesloten)	19 cm
Bodemvrijheid (geopend)	2,0 cm
H Wielbasis	4,87 m
Draaicirkel (binnen)	2,6 m
Draaicirkel (buiten)	3,5 m
Rijmotoren	4x53VAC/2kW
Hefmotoren	53VAC/28kW
Verplaatsingssnelheid (gesloten)	1,4 km/h
Verplaatsingssnelheid (geopend)	0,1 km/h
Accu's	80V/520Ah Lithium accu
Ingebouwde acculader	80V/80A
Klimvermogen	30%
Maximale hellingshoek werk	1°(0°)
Non-marking banden	28X12 - 22
Gewicht (CE)	22.200 kg

TOEPASSELIJKE NORMEN: EN 280, ANSI/SAIA A92.20



Standaardstempels



Veiligheidsbeugel