



HS1523RT

Schaarhoogwerkers

OVERZICHT STANDAARDUITRUSTING

- Proportionele bedieningselementen
- Zelfsluitende deur op de hoogwerker
- 4-wielaandrijving
- 2-wielbesturing
- Pendelas standaard
- Automatisch remsysteem
- Gewichtsafhankelijk daalsysteem
- Leidingen met explosiebeveiliging
- Diagnosesysteem aan boord
- Kantelindicator met alarm
- Bewegingsalarm
- Claxon
- Urenteller
- Koelsysteem hydraulische olie
- Zoemer voor afdaling en dubbel knipperend LED-licht
- Inklapbare reling
- Dubbele uitschuivende verlenging van het werkplatform
- Handmatig loslaten van de noodrem
- Verankeringsoogjes
- Verankerings- en hefpunten
- Automatische stempels voor werken op hoogte
- Herstartbeveiliging motor
- Noodpomp
- Noodstopknop
- Controlesysteem voor de belasting in het platform



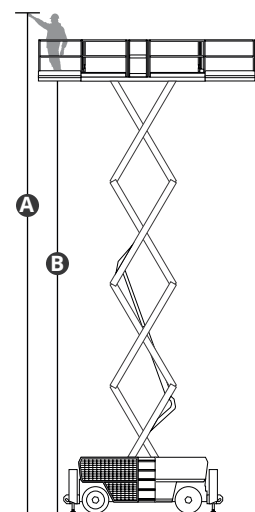
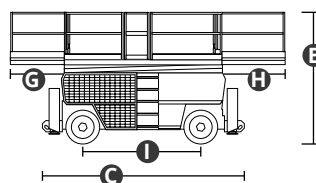
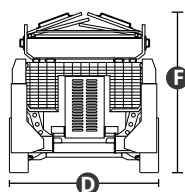
LOGISTIEK



BOUW

HS1523RT

Draagvermogen		680 kg
Uitgeschoven draagvermogen		227 kg
Max. aantal personen (binnen/buiten)		7/7
Max. werkhoogte	A	15,00 m
Hoogte blad werkplatform binnen	B	13,00 m
Totale lengte	C	4,88 m
Totale breedte	D	2,33 m
Totale hoogte (reling omhoog)	E	3,02 m
Totale hoogte (reling omlaag)	F	2,26 m
Afmetingen hoogwerker (lengte/breedte)		4,88 m / 1,83 m
Verlenging van de hoogwerker	G	1,43 / 1,13 m
Bodemvrijheid vanaf de grond		0,30 m
Wielbasis	H	2,86 m
Draaicirkel (binnen)		2,70 m
Draaicirkel (buiten)		5,50 m
Motor Range Extender		Kubota Z482/9,8kW
Aandrijfmotoren		32VAC/9kW
Hefmotoren		32VAC/15kW
Verplaatsingssnelheid (gesloten)		6,0 km/h
Verplaatsingssnelheid (werk)		1,0 km/h
Batterijen		Lithium accu's 48V/350 Ah
Diesel tank		110 l
Hydraulische olie tank		80 l
Geïntegreerde acculader		48V/60A
Haalbare helling		0,4
Max. werkhelling		2° / 3°
Banden		315/55/D20
CE-gewicht		8.240 kg



STANDARD NORMEN: EN 280-1, ANSI/SAIA A92.20

De gegevens in deze brochure zijn informatief en kunnen te allen tijde zonder voorafgaande kennisgeving worden gewijzigd. Alle afbeeldingen dienen slechts ter illustratie en zijn mogelijk geen exacte weergaven van het product.